Comment choisir le filtre de confidentialité pour ordinateur portable adapté à vos besoins ?

Lorsque vous choisissez des filtres de confidentialité pour des applications professionnelles, il est important de vous assurer qu'ils proviennent d'un partenaire qui offre une sélection complète de filtres de qualité professionnelle, qui sont testés pour fonctionner avec tous vos appareils et qui lancent rapidement de nouveaux modèles. Ils doivent également utiliser l'arme secrète en matière de confidentialité des données : la technologie Microlouver. Cette technologie garantit la confidentialité visuelle en dehors d'un angle de vision de ±30º de chaque côté, tout en conservant une parfaite netteté d'image pour l'utilisateur de l'ordinateur portable. Les protections d'écran pour ordinateurs portables sont idéales pour préserver la confidentialité des données et empêcher les regards indiscrets dans les lieux publics ou lors des déplacements.

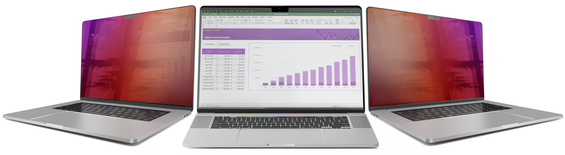

Quels sont les autres éléments à prendre en compte pour choisir le filtre de confidentialité idéal pour les ordinateurs portables de votre entreprise ? Ce guide présente les principaux types de filtres de confidentialité pour ordinateurs portables, les principales caractéristiques à prendre en compte et, enfin, la manière de choisir un filtre qui s'adapte parfaitement à vos ordinateurs portables.

	Noir	Écrans Tactiles	Magnétiques	Retournement/ Basculement	Doré
Limite les angles de vision de l'écran	✓	✓	✓	✓	✓
Réduit la lumière bleue	✓	✓	✓	✓	✓
Réversible avec des côtés mats/brillants	✓	—	✓	—	✓
Écrans Tactiles	—	✓	—	✓	—
Bandes Magnétiques	—	—	✓	—	—
Retournement/ Basculement	—	Sélection de Filtres Uniquement	—	✓	—

Avantages supplémentaires des filtres de confidentialité

Les filtres de confidentialité peuvent prendre en charge toute une série de fonctions qui améliorent l'expérience de l'utilisateur :

Réduction de la Lumière Bleue : Bloque un pourcentage de la lumière bleue, ce qui contribue à réduire la fatigue oculaire numérique et améliore le confort visuel lors d'une utilisation prolongée.

Réversible pour tout type d'Environnement : Utilisez la face mate pour éliminer l'éblouissement ou la face brillante pour plus d'intimité avec une transition plus rapide vers l'obscurité et le maintien du contraste et de l'éclat des couleurs.

Durabilité et Facilité d'Entretien : Les revêtements résistants aux traces de doigts, à la poussière et aux rayures protègent l'écran et le rendent facile à nettoyer à l'aide du chiffon en microfibres fourni. Des housses de protection permettent de protéger le filtre lorsqu'il n'est pas utilisé.

Le large éventail de filtres de StarTech.com couvre plus de 45 000 modèles des appareils les plus récents et les plus populaires, y compris les ordinateurs portables, les MacBooks, les moniteurs et les appareils mobiles tels que les iPads et les iPhones. De nouveaux modèles sont continuellement ajoutés pour prendre en charge les appareils les plus récents.

Assurer un Ajustement Parfait

Avec le grand nombre de modèles d'ordinateurs portables utilisés, il peut être difficile de sélectionner le filtre de confidentialité adapté à votre appareil. Utilisez notre grille de recherche de filtres de confidentialité PDF pour vous assurer que vous sélectionnez un filtre qui a été testé pour garantir une adaptation parfaite à votre ordinateur portable avec les fonctions dont vous avez besoin. Il vous suffit de trouver la marque et le modèle que vous utilisez, c'est aussi simple que cela !

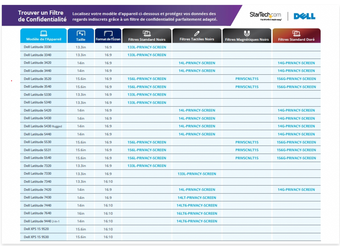

Trouver un Filtre de Confidentialité — Localisez votre modèle d'appareil ci-dessous et protégez vos données des regards indiscrets grâce à un filtre de confidentialité parfaitement adapté

StarTech.com | DELL

Modèle de Appareil	Pouces	Année de Sortie	Filtres Tactiles Noirs	Filtres Magnétiques Noirs	Filtres Tactiles Dorés
Dell Latitude 3330	13.4in	16/9	13.0L-PRIVACY SCREEN		
Dell Latitude 3340	13.3in	16:9	13.0L-PRIVACY SCREEN		
Dell Latitude 3420	14in	16:9	14L-PRIVACY SCREEN		14G-PRIVACY SCREEN
Dell Latitude 3440	14in	16:9	14L-PRIVACY SCREEN		14G-PRIVACY SCREEN
Dell Latitude 3520	15.6in	16:9	15.6L-PRIVACY SCREEN	PRIVACYNL715	15.6G-PRIVACY SCREEN
Dell Latitude 3540	15.6in	16:9	15.6L-PRIVACY SCREEN	PRIVACYNL715	15.6G-PRIVACY SCREEN
Dell Latitude 5330	13.3in	16:9	13.0L-PRIVACY SCREEN		
Dell Latitude 5340	13.3in	16:9	13.0L-PRIVACY SCREEN		
Dell Latitude 5420	14in	16:9	14L-PRIVACY SCREEN		14G-PRIVACY SCREEN
Dell Latitude 5430	14in	16:9	14L-PRIVACY SCREEN		14G-PRIVACY SCREEN
Dell Latitude 5430 rugged	14in	16:9	14L-PRIVACY SCREEN		14G-PRIVACY SCREEN
Dell Latitude 5440	14in	16:9	14L-PRIVACY SCREEN		14G-PRIVACY SCREEN
Dell Latitude 5520	15.6in	16:9	15.6L-PRIVACY SCREEN	PRIVACYNL715	15.6G-PRIVACY SCREEN
Dell Latitude 5521	15.6in	16:9	15.6L-PRIVACY SCREEN	PRIVACYNL715	15.6G-PRIVACY SCREEN
Dell Latitude 5540	15.6in	16:9	15.6L-PRIVACY SCREEN	PRIVACYNL715	15.6G-PRIVACY SCREEN
Dell Latitude 7320	13.3in	16:9	13.0L-PRIVACY SCREEN		
Dell Latitude 7330	13.3in	16:9		13.0L-PRIVACY SCREEN	
Dell Latitude 7340	13.3in	16:10			
Dell Latitude 7420	14in	16:9		14L-PRIVACY SCREEN	14G-PRIVACY SCREEN
Dell Latitude 7430	14in	16:9		14L5-PRIVACY SCREEN	
Dell Latitude 7440	14in	16:10		14L5-PRIVACY SCREEN	
Dell Latitude 7530	14in	16:10		14L5-PRIVACY SCREEN	
Dell Latitude 7640 (i.e.)	14in	16:10		14L5-PRIVACY SCREEN	
Dell XPS 15 9520	15.6in	16:10			
Dell XPS 15 9530	15.6in	16:10			

Pour les autres modèles d'ordinateurs portables, suivez les étapes suivantes pour assurer un ajustement correct :

1. Sélectionnez le filtre du site Web correspondant à la diagonale d'écran de l'ordinateur portable concerné.

2. Mesurez votre écran en fonction de la configuration du cadre de l'ordinateur portable. Cela peut également affecter les options de montage disponibles.

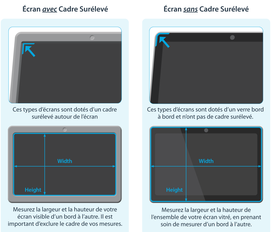

3. Recherchez la largeur puis la hauteur du filtre de confidentialité envisagé. Cela permet de s'assurer qu'il est bien adapté et qu'il offre une couverture complète.

4. Sélectionnez un filtre de confidentialité ayant les mêmes dimensions ou des dimensions immédiatement inférieures.

Consultez cette vidéo pour plus d'informations sur les mesures et le choix du filtre de confidentialité adapté à vos besoins :

Consultez notre Section Filtres de Confidentialité pour obtenir des outils supplémentaires et des options de filtres de confidentialité.